



# 2017年3月期 決算概要

2017年5月19日

**JCRファーマ株式会社**

【証券コード】 4552

【問合せ先】 経営企画本部 本多・北村

(TEL 0797-32-1995)

(単位:百万円)

	2016年3月期	2017年3月期	対前年 増減率	2018年3月期 予想	対前年 増減率
売上高	17,438	18,085	+3.7%	19,800	+9.5%
売上原価	6,459	5,731	△11.3%	6,370	+11.1%
売上総利益	10,978	12,353	+12.5%	13,430	+8.7%
販売・管理費	5,477	5,919	+8.1%	6,870	+16.0%
研究開発費	3,348	4,071	+21.6%	3,920	△3.7%
営業利益	2,152	2,362	+9.7%	2,640	+11.8%
経常利益	2,443	2,534	+3.7%	2,650	+4.6%
当期純利益	1,789	1,863	+4.1%	1,970	+5.7%

対売上高	売上原価率	37.0%	31.7%	△5.3%	32.2%	+0.5%
	研究開発費率	19.2%	22.5%	+3.3%	19.8%	△2.7%
	営業利益率	12.3%	13.1%	+0.8%	13.3%	+0.2%

(※ ご参考)

共同開発先による負担額 控除前の研究開発費	3,559	4,551	+27.9%	4,560	+2.0%
--------------------------	-------	-------	--------	-------	-------

(単位:百万円)

	2016年3月期	2017年3月期	2018年3月期 (予想)
グロウジェクト	10,222	10,682	11,160
エポエチンアルファBS	3,638	3,702	4,090
テムセル	118	688	1,940
尿由来製品	1,161	1,145	530
抗がん剤原体	1,048	137	—
契約金収入	723	1,283	1,630
その他	126	37	50
<b>医薬品事業</b>	<b>17,040</b>	<b>17,677</b>	<b>19,400</b>
<b>医療用／研究用機器事業</b>	<b>398</b>	<b>407</b>	<b>400</b>
<b>売上高合計</b>	<b>17,438</b>	<b>18,085</b>	<b>19,800</b>

(単位:百万円)

	2016年 3月末	2017年 3月末	増減		2016年 3月末	2017年 3月末	増減
流動資産	18,366	20,315	+1,948	流動負債	6,067	4,706	△1,360
				固定負債	2,217	4,092	+1,875
固定資産	16,980	16,069	△910	負債合計	8,284	8,799	+515
				純資産合計	27,062	27,585	+523
合計	35,346	36,385	+1,038	合計	35,346	36,385	+1,038

自己資本比率	75.9%	75.0%	△0.9%
--------	-------	-------	-------

## <主な増減>

	増加	減少
資産	現金及び預金+3,560/棚卸資産+394	有価証券△1,626
負債	長期借入金+2,066	未払法人税等△694
純資産	当期純利益+1,863	剰余金配当△699、自己株式増加△705

## <キャッシュ・フロー>

(単位:百万円)

	2016年3月期	2017年3月期	増減	備考 ( )は前期数値
営業活動	2,201	2,651	+449	・税前純利益 2,492(2,459) ・減価償却費 1,447(1,407) ・法人税支払 $\Delta$ 1,126( $\Delta$ 205) ・たな卸資産増 $\Delta$ 402( $\Delta$ 947)
投資活動	$\Delta$ 980	$\Delta$ 841	+139	・設備投資 $\Delta$ 1,550( $\Delta$ 1,413) ・有価証券増減 693(469)
財務活動	$\Delta$ 1,314	146	+1,460	・長期借入増減 1,749( $\Delta$ 259) ・自己株式増減 $\Delta$ 743( $\Delta$ 205)
現金及び現金同等物	3,523	5,464	+1,941	

## <設備投資・減価償却費>

(単位:百万円)

	2016年3月期	2017年3月期	2018年3月期(予想)
設備投資	1,237	1,409	1,100
減価償却費	1,407	1,447	1,400

### ■ 売上高

- グロウジェクト：引き続き伸長して前期比460百万円(4.5%)増収
- エポエチンアルファBS：引き続き伸長して前期比64百万円(1.8%)増収
- テムセル：688百万円(販売先を21施設に限定)
- 契約金収入：前期比560百万円(77.5%)増収

### ■ 利益

- 売上総利益：契約金収入増の影響や製品原価の低減により、  
前期比1,374百万円増加
- 研究開発費：開発品目が順調に進捗し、前期比723百万円増加の4,071百万円
- 営業利益は209百万円(9.7%)増、経常利益は91百万円(3.7%)増、  
当期純利益は73百万円(4.1%)増といずれも増益

売上高および営業利益、経常利益、当期純利益は  
**3期連続過去最高の数値を達成**

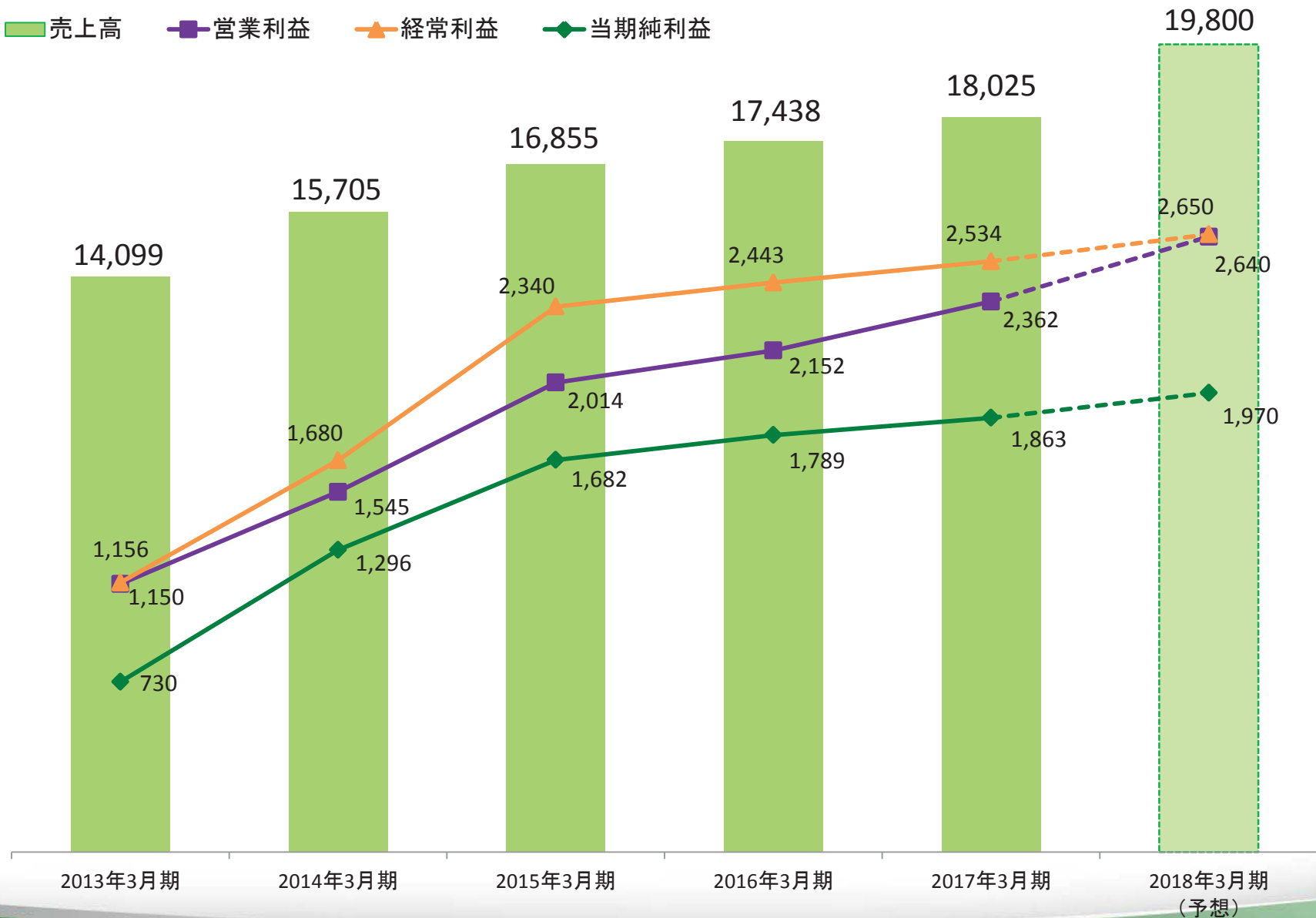
### ■ 売上高

- グロウジェクト：液状製剤、新型電動式注入器の効果により更なる売上伸長を予想し、  
前期比478百万円(4.5%)増収を見込む
- エポエチナルファBS：前期に引き続き、売上の伸長を予想し、  
前期比388百万円(10.5%)増収を見込む
- テムセル：今秋頃に販売先施設の限定を解除するため、  
前期比1,252百万円(182.0%)増収を見込む

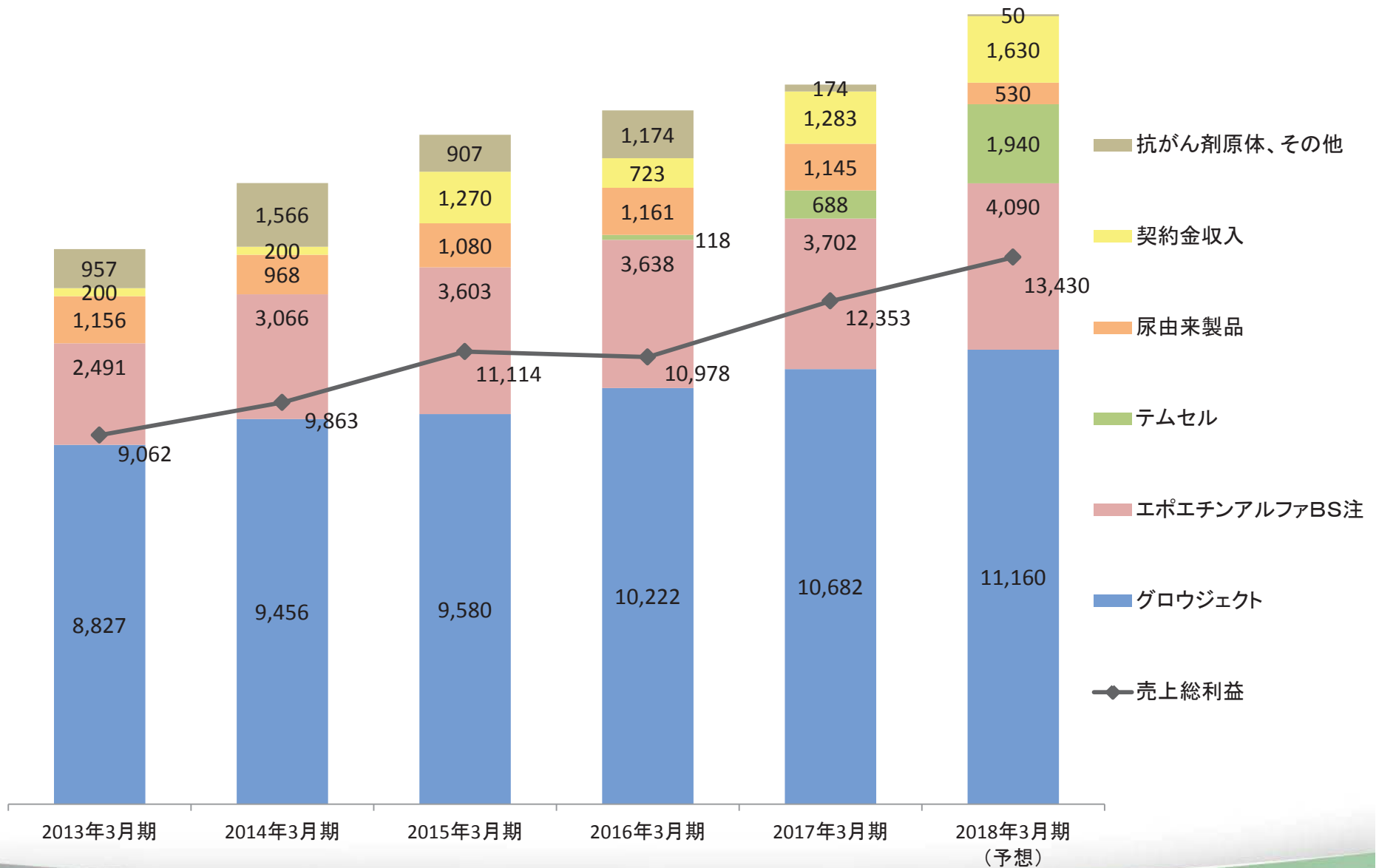
### ■ 利益

- 研究開発費：開発品目の進展により、実質研究開発費は増加するが、  
共同開発先の負担により、前期比151百万円減少を見込む
- 販売・管理費：グロウジェクト・エポエチナルファBS・テムセルおよびライセンス  
事業の一層の強化を図る。前期比951百万円増加を見込む
- 営業利益は278百万円(11.8%)増、経常利益は116百万円(4.6%)増、  
当期純利益は107百万円(5.7%)増といずれも**過去最高益の更新**を見込む

■ 売上高   
 ■ 営業利益   
 ▲ 経常利益   
 ◆ 当期純利益

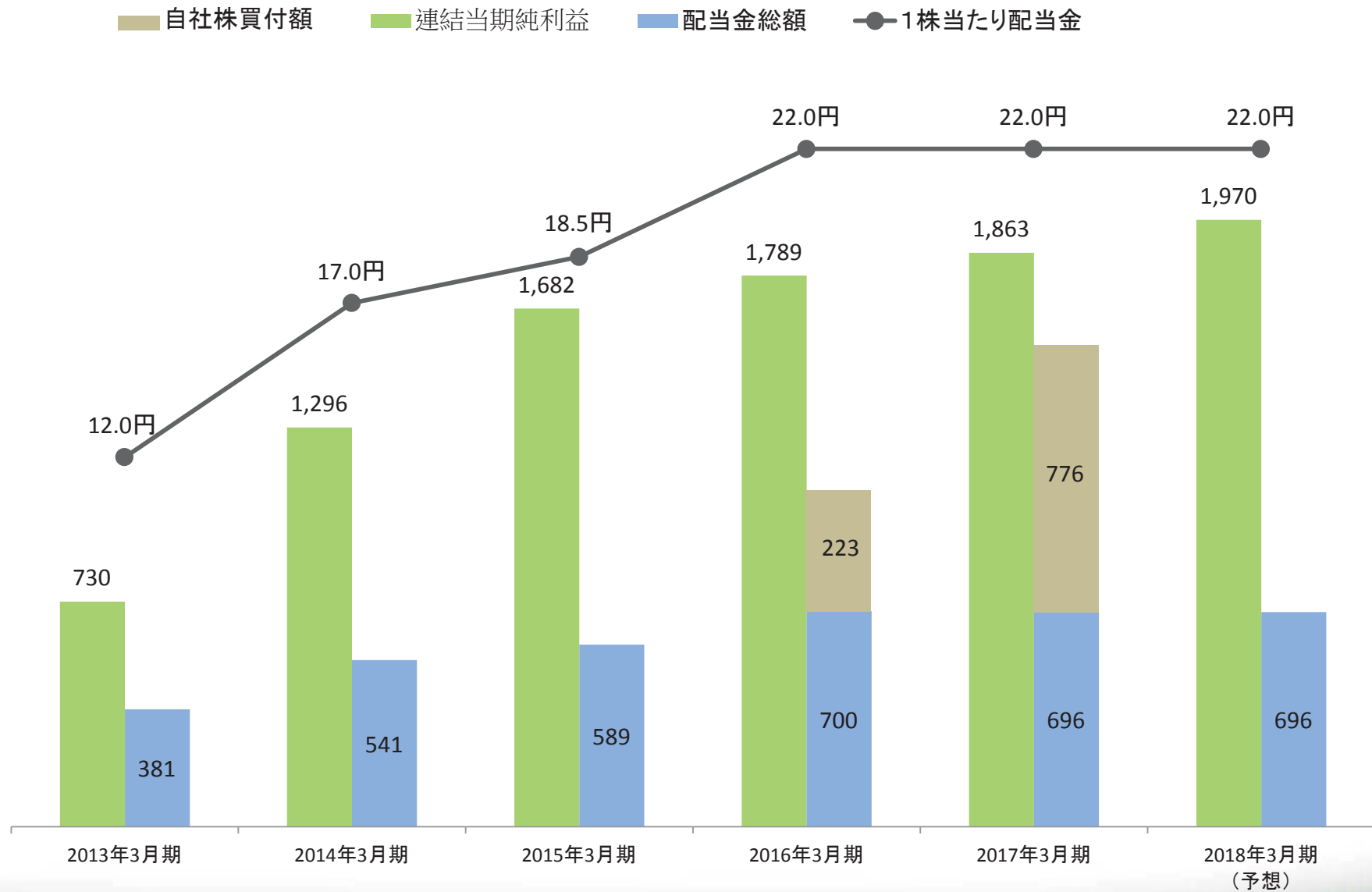






# 1株配当・当期純利益・配当総額・自社株買付額の推移

(単位:百万円)



Thank you for your attention.



– JCR Biotech for a New Tomorrow –