2027年3月期 第2四半期
決算説明会

2026年11月18日

株式会社テノックス

証券コード：1905（東証スタンダード）



新本社所在地　住友芝公園ビル

Copyright © TENOX CORPORATION All rights reserved.

決算ハイライト

売上高

91億6百万円

国内事業 △3億68百万円※
海外事業 ＋3億64百万円※

※前年同期比

売上総利益率

15.3%

前年同期比 △4pt

営業利益

△2億16百万円

販売費及び一般管理費
前年同期比 ＋3億12百万円

受注残高

78億41百万円

リニア中央新幹線関連工事の
受注が始動

従業員数

403名

直近10年で最多

1株当たり配当金（予想）

年間62円

過去最高額

Copyright © TENOX CORPORATION All rights reserved.

本日の内容

1. テノックスについて
2. 2027年3月期第2四半期　連結決算説明
3. 2027年3月期　連結業績予想
4. 中期経営計画の進捗
5. ご参考資料

Copyright © TENOX CORPORATION All rights reserved.

1. テノックスについて

Copyright © TENOX CORPORATION All rights reserved.

テノックスとは



鉄道橋：ガンテツパイル工法

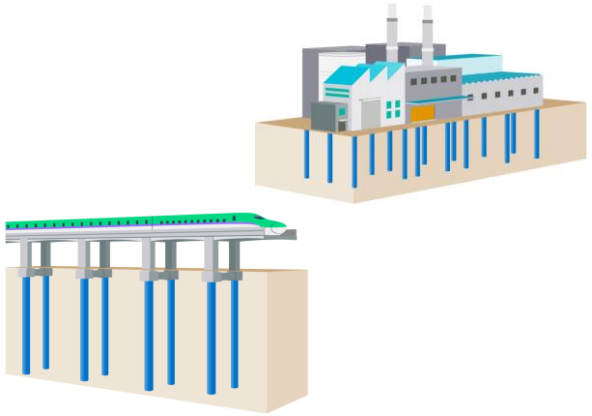



工場：テノコラム工法

私たちテノックスは、あらゆる社会インフラに不可欠な
基礎工事を通して、安全と安心を届けています



空港施設：TN-X工法

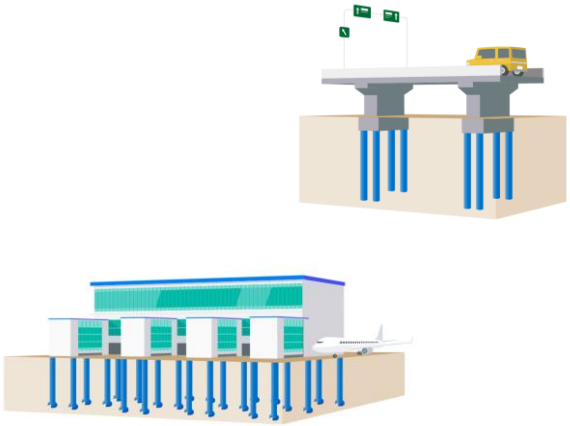



道路橋：ガンテツパイル工法

Copyright © TENOX CORPORATION All rights reserved.

基礎工事　市場規模と会社のタイプ

基礎工事市場規模：推定7,250億円（当社調べ）

当社売上高210億円（2026/3期）

〔基礎工事会社タイプ〕

工事特化型		工法開発型
推定3,000～5,000社	会社数	**推定30～50社** テノックス
既存工法による施工のみ	領域	独自工法の開発+施工
価格競争に巻き込まれやすい	事業特性	技術開発を要する高い参入障壁
採算性が低下しやすい	収益性	高付加価値で高採算
大手・準大手・地場ゼネコン	顧客	大手・準大手・地場ゼネコン ＋ 設計事務所・コンサル会社等

Copyright © TENOX CORPORATION All rights reserved.

事業紹介･売上高構成



土木建築
コンサルティング事業

海外事業

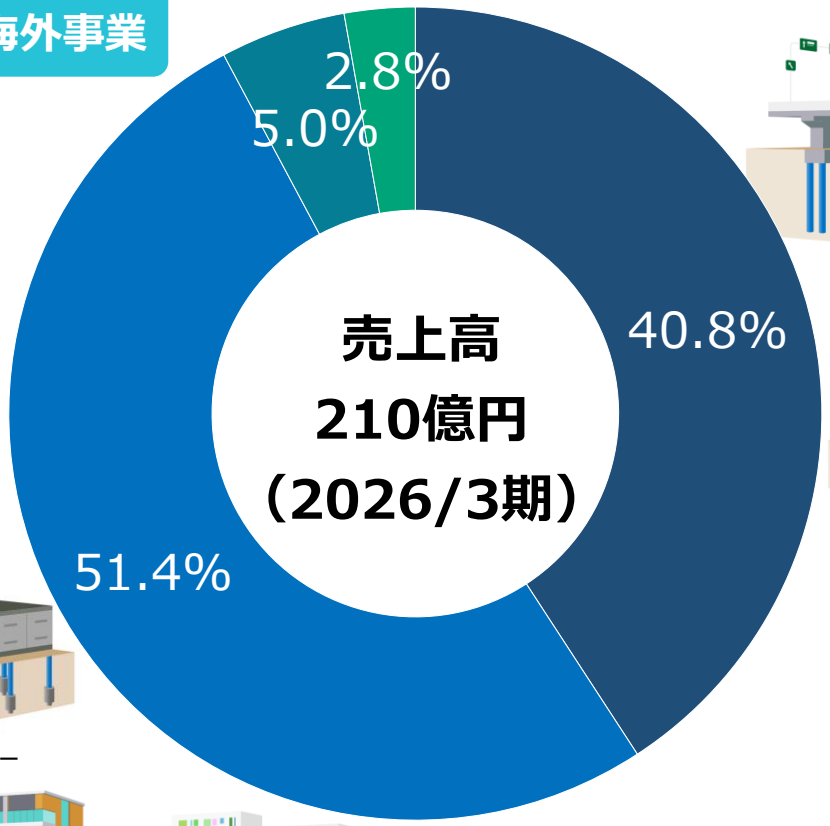

土木事業（国内）


道路橋

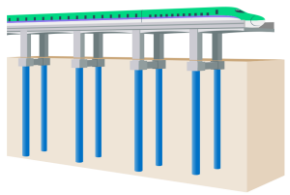
鉄道橋

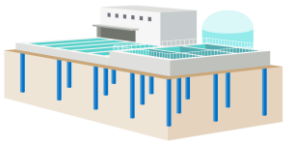
水処理施設

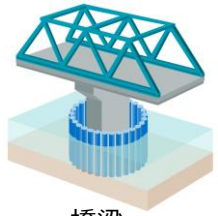
橋梁

建築事業（国内）


工場


データセンター


物流倉庫


マンション



ショッピングモール

Copyright © TENOX CORPORATION All rights reserved.

ビジネスモデル

設計段階からの「技術提案」と「一貫施工」により高い顧客満足と信頼を獲得

〔一貫体制のフロー図〕

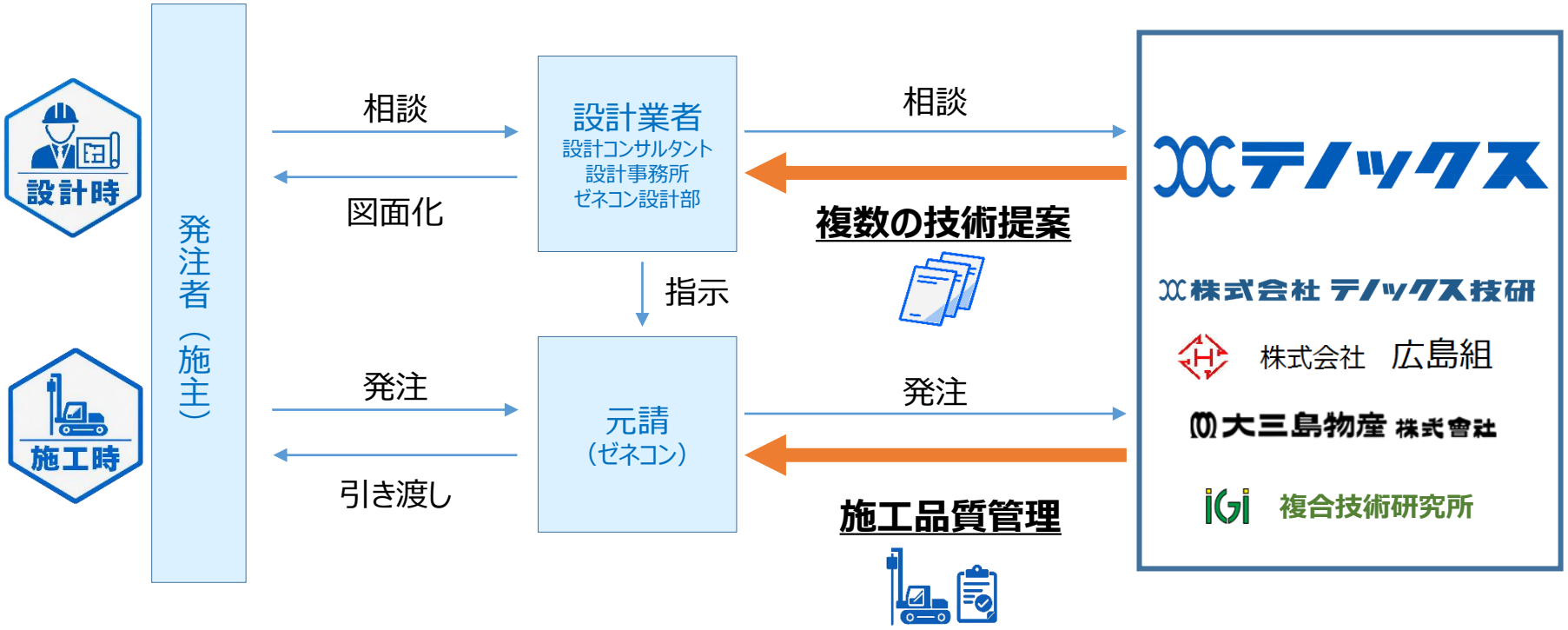

Copyright © TENOX CORPORATION All rights reserved.

2. 2027年3月期第2四半期　連結決算説明

Copyright © TENOX CORPORATION All rights reserved.

決算の概要

- ✓ 売上高 … 建築事業（国内）が減少したものの、海外での大型工事が寄与し、前年同期と同水準
- ✓ 営業利益 … 建築事業（国内）の減収および前年同期の土木事業（国内）における高採算工事の反動による売上総利益の減少と、販売費及び一般管理費の増加により損失

（単位：百万円）

	2026/3期2Q実績	**2027/3期2Q実績**	2026/3期2Q実績比		2027/3期期初計画（2026年5月14日発表）
			増減金額	増減率	
売 上 高	9,076	**9,106**	+29	+0.3%	23,000
売 上 総 利 益	1,754	**1,396**	△**357**	△**20.4%**	–
販売費及び一般管理費	1,300	**1,612**	**+312**	**+24.0%**	–
営 業 利 益	454	△**216**	△670	–	1,150
経 常 利 益	442	△**133**	△575	–	1,300
親会社株主に帰属する中間（当期）純利益	304	△**60**	△364	–	1,000
EPS 1株当たり利益	45.82円	△**8.96円**	△54.78円	–	150.01円
受 注 高	9,166	**10,251**	+1,084	+11.8%	–
受 注 残 高	9,926	**7,841**	△2,085	△21.0%	–
自 己 資 本（自己資本比率）	※1. 13,581（63.7%）	**13,359（72.0%）**	※2. △222（+8.3pt）	△1.6% –	14,500（66.5%）
総 資 産	※1. 21,306	**18,541**	※2. △2,765	△13.0%	21,800

※1.2026/3期末実績　※2.2026/3期末比

Copyright © TENOX CORPORATION All rights reserved.

売上高・売上総利益（事業別）

- ✓ 土木事業（国内）… 前年同期に寄与した高採算工事の反動に加え、施工条件の制約などから効率化が想定を下回り、利益が減少
- ✓ 建築事業（国内）…大型工事の下期以降へのずれ込みおよび稼働率低下に伴う固定費負担増により、売上高・利益とも減少
- ✓ 海外事業 … 大型工事の増加により、売上高・利益とも増加

（単位：百万円）

		2026/3期2Q実績	**2027/3期2Q実績**	2026/3期2Q実績比	
				増減金額	増減率
事業別売上高	土木事業（国内）	2,700	**2,718**	＋17	（＋0.6%）
	建築事業（国内）	5,921	**5,536**	△385	（△6.5%）
	海外事業	372	**737**	＋364	（＋97.9%）
	土木建築コンサルティング事業	80	**114**	＋33	（＋41.5%）
合計	売上高	9,076	**9,106**	＋29	（＋0.3%）
	売上総利益	1,754	**1,396**	△357	（△20.4%）
	（利益率）	（19.3%）	**（15.3%）**	（△4.0pt）	（＋0.2pt）

Copyright © TENOX CORPORATION All rights reserved.

営業利益の増減要因

- ✓ 高採算工事の反動や機械稼働率の低下により、売上総利益は3億57百万円減少
- ✓ 本社移転関連などの一過性費用により98百万円減少
- ✓ 5%の賃上げや人材確保にかかる費用などの販売費及び一般管理費の増加により、2億14百万円減少

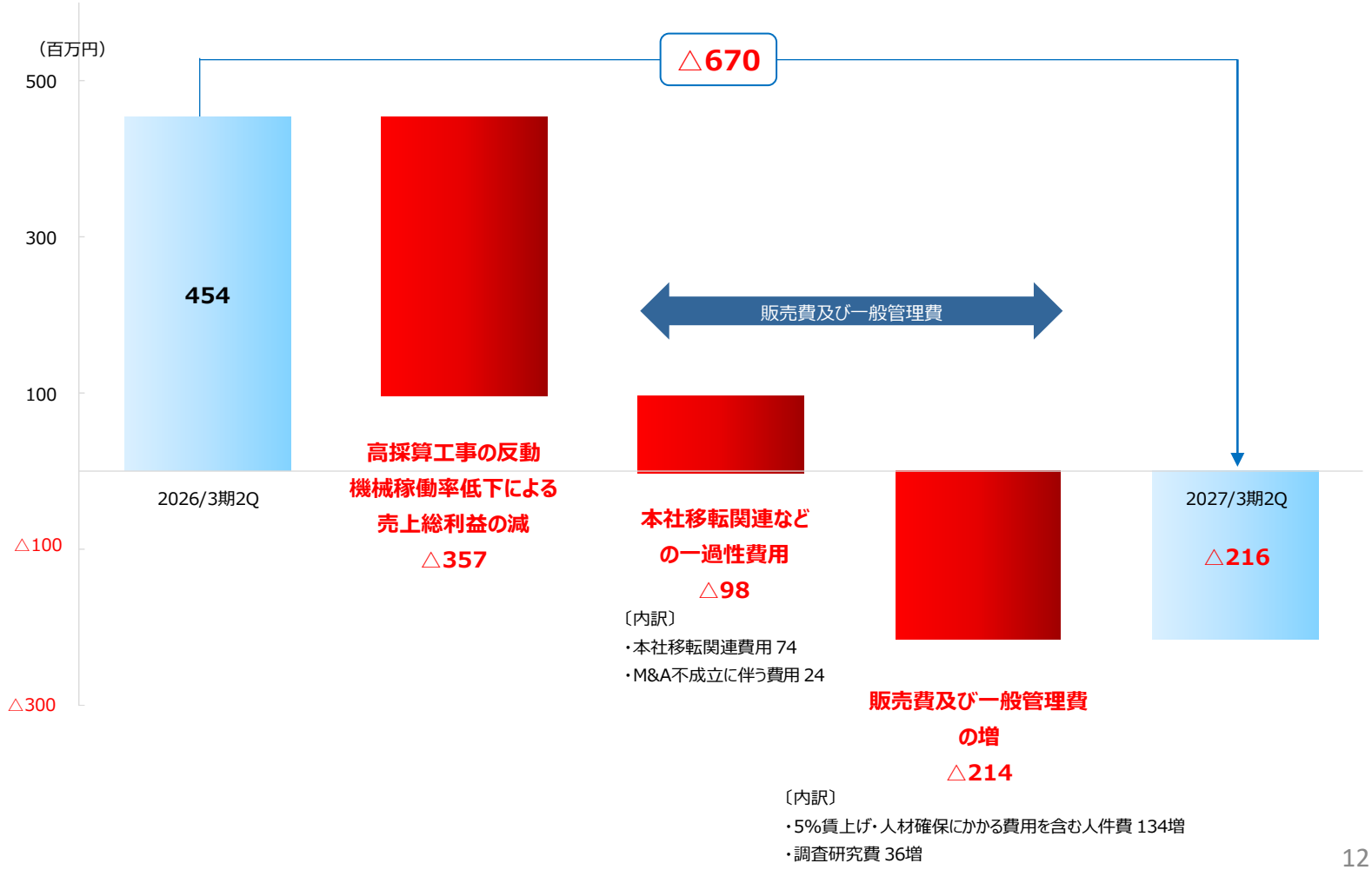

Copyright © TENOX CORPORATION All rights reserved.

3. 2027年3月期　連結業績予想

Copyright © TENOX CORPORATION All rights reserved.

2027年3月期　建設マクロ環境



✓ 建設投資は、民間住宅投資の回復と、政府分野投資・民間非住宅建設投資の堅調な推移により、前期比増加を見込む

建設投資

見通し　81兆4,700億円　（前期比＋2.9%）

内、政府分野投資：　26兆6,000億円　（前期比+0.6%）
民間住宅投資：　18兆200億円　（前期比+1.9%）
民間非住宅建設投資：22兆2,600億円　（前期比+6.6%）

コンクリートパイル需要量

予測　202万t（前期実績比+1.4%）

セメント需要量

見通し　3,000万t（前期実績比△1.7%）

防衛予算

予算　9兆353億円（前期予算比+3.8%）

Copyright © TENOX CORPORATION All rights reserved.

国内データセンタービジネス市場規模推移

✓ 当社が得意とするデータセンター分野では、市場拡大を背景に建設需要の拡大が見込まれる

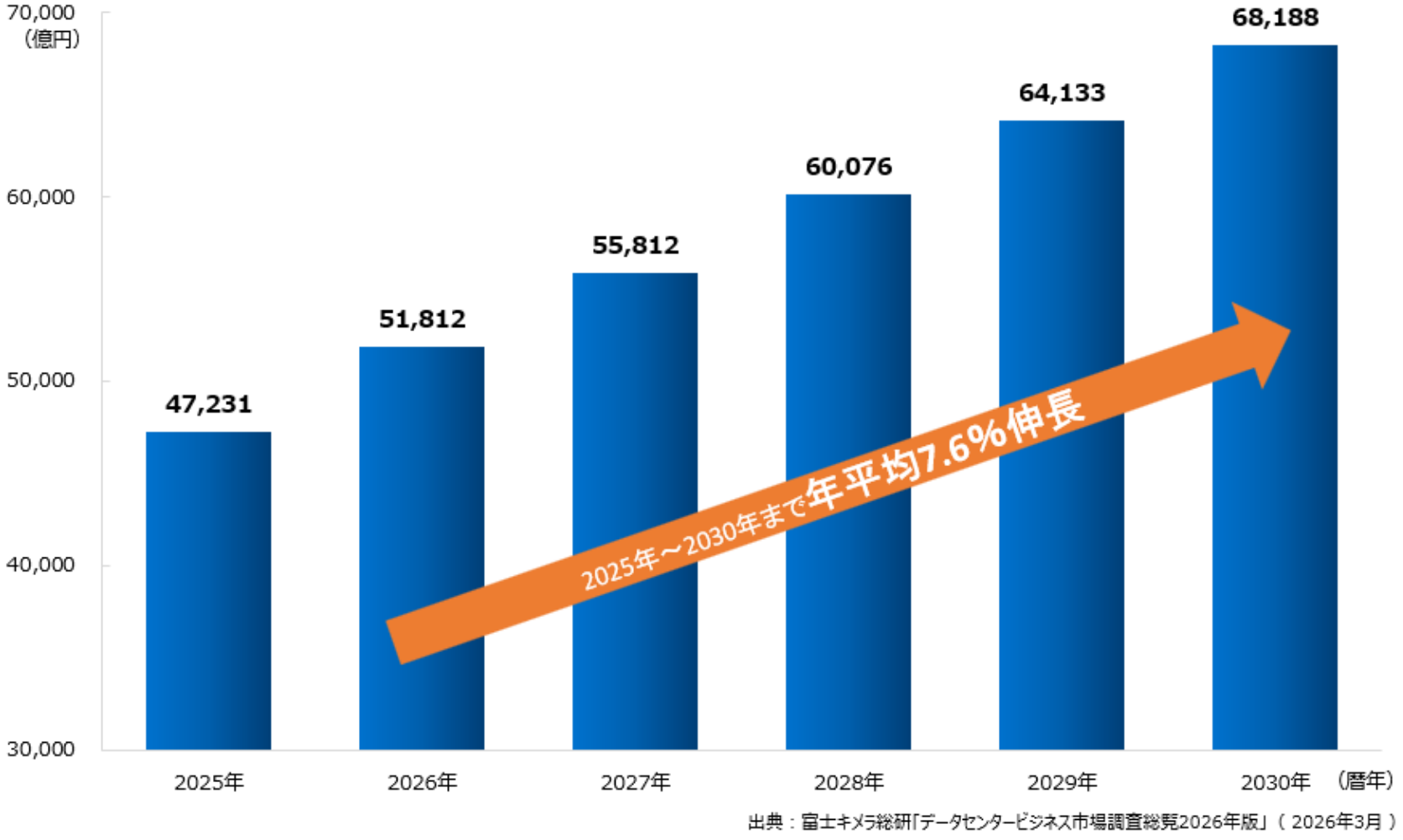

出典：富士キメラ総研「データセンタービジネス市場調査総覧2026年版」（2026年3月）

Copyright © TENOX CORPORATION All rights reserved.

受注残高推移

- ✓ 大型プロジェクト「リニア中央新幹線」関連工事の受注が始動
- ✓ 収益力の根幹を支える基礎収益も安定的に確保

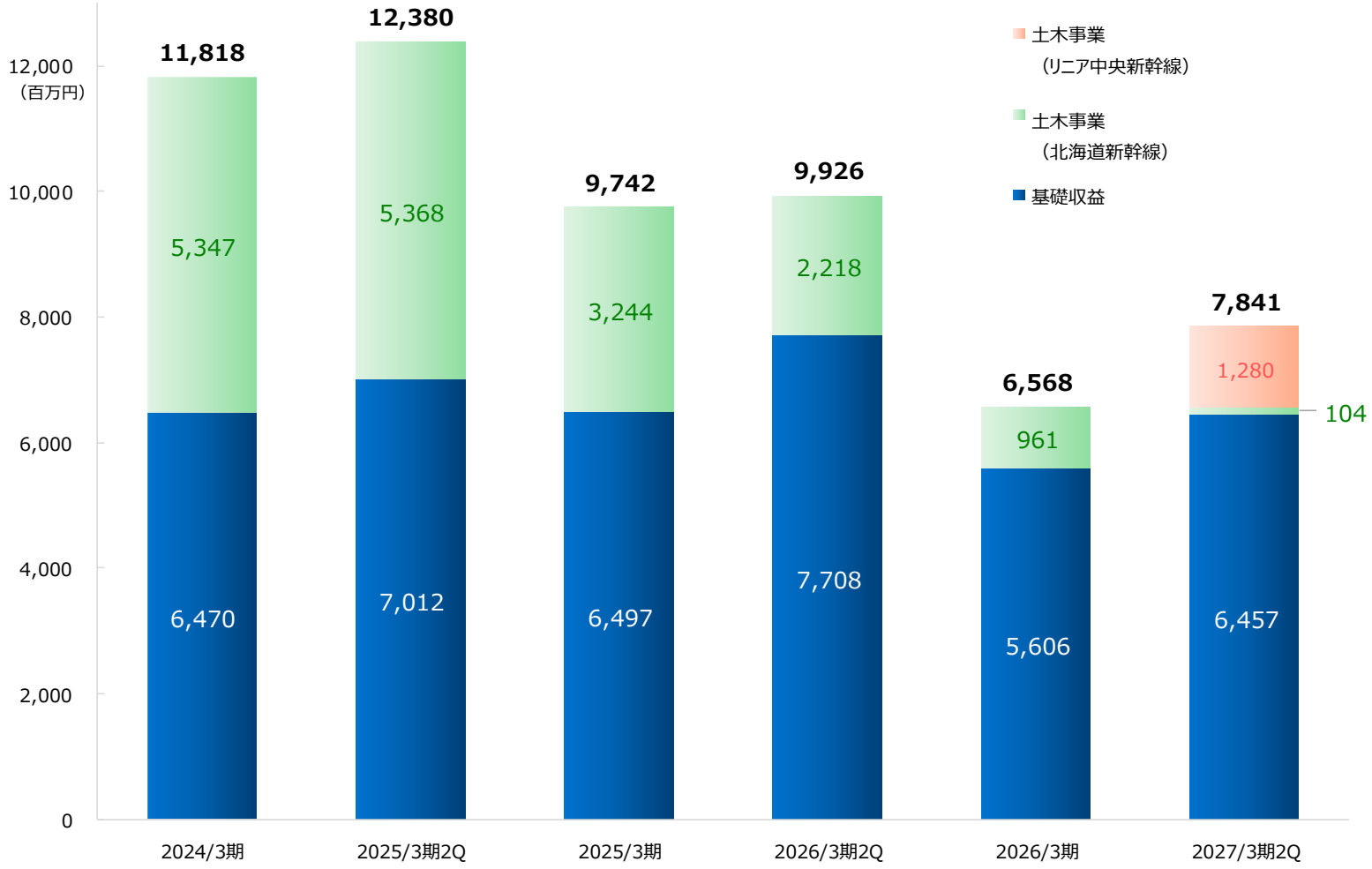

Copyright © TENOX CORPORATION All rights reserved.

2027年3月期 連結業績予想

- ✓ 2026年5月14日に発表の連結業績予想を修正
- ✓ 売上高 … 国内の一部工事の着工時期ずれ込みなどにより、前期と同水準となり期初計画を下回る見通し
- ✓ 営業利益 … 前期末を上回る受注残高により下期は高い稼働水準を見込むものの、上期の売上総利益減少の影響などにより、前期および期初計画を下回る見通し

（単位：百万円）

	2026/3期 通期実績	2027/3期期初計画（2026年5月14日発表）	2027/3期			対2026/3期通期実績比		対2027/3期期初計画比	
			上期実績	下期予想	通期予想	増減金額	増減率	増減金額	増減率
売 上 高	21,093	23,000	**9,106**	**12,393**	**21,500**	+406	+1.9%	△1,500	△6.5%
営 業 利 益	1,289	1,150	**△216**	**1,076**	**860**	△429	△33.3%	△290	△25.2%
経 常 利 益	1,331	1,300	**△133**	**1,103**	**970**	△361	△27.2%	△330	△25.4%
親会社株主に帰属する当期純利益	939	1,000	**△60**	**770**	**710**	△229	△24.4%	△290	△29.0%
EPS（1株当たり利益）	141.14円	150.01円	**－**	**－**	**106.02円**	△35.12円	△24.9%	△43.99円	△29.3%
ROE（自己資本利益率）	7.1%	7.2%	**－**	**－**	**5.3%**	△1.8pt	－	△1.9pt	－

Copyright © TENOX CORPORATION All rights reserved.

下期営業利益回復見通し

- ✓ 下期営業利益は上期比で約13億円の改善を計画
- ✓ 売上高増加に伴う売上総利益の増加に加え、機械稼働率の回復や契約条件の改善などにより収益性が大幅に改善
- ✓ 上期に計上した本社移転関連などの一過性費用が98百万円減少

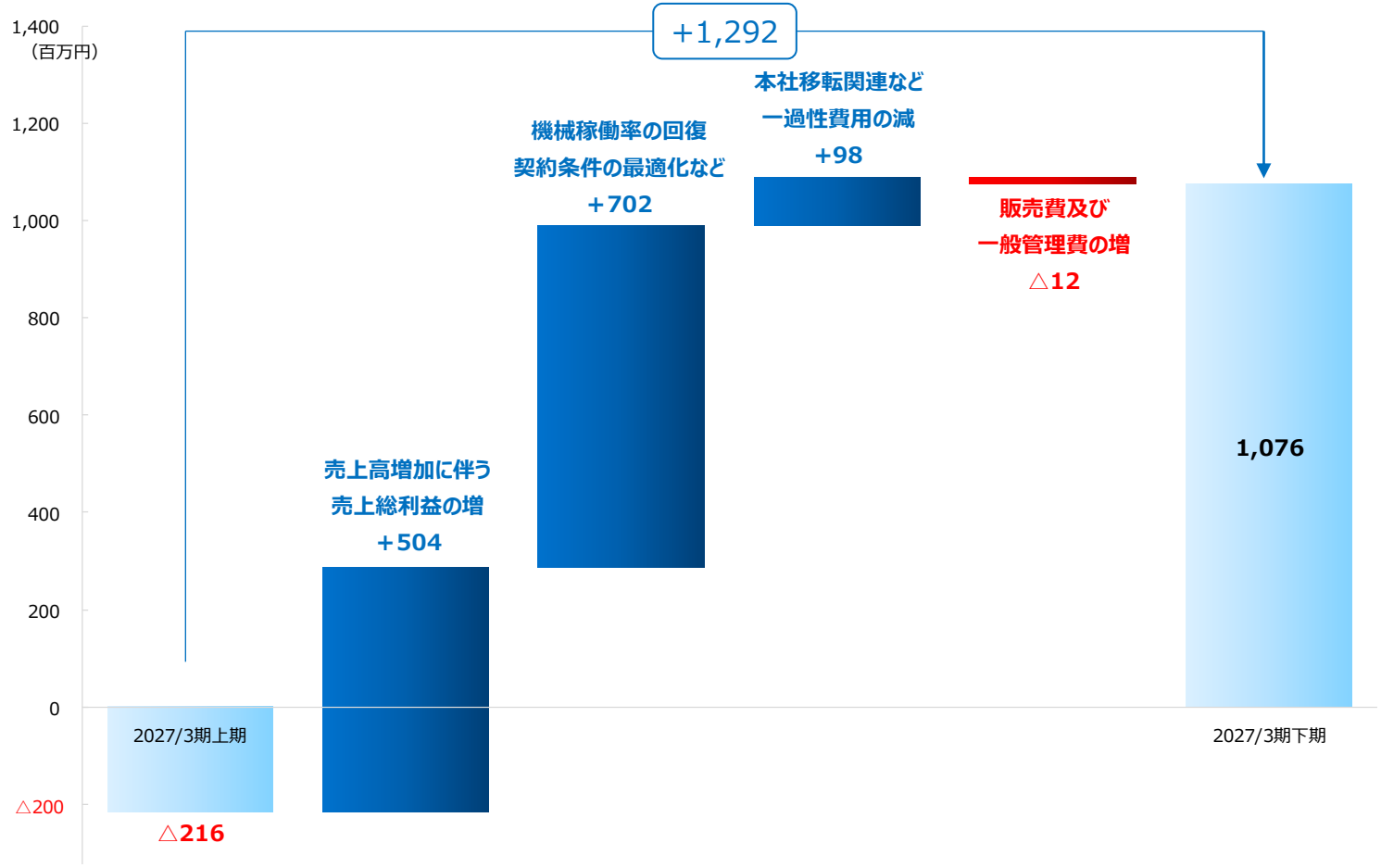

Copyright © TENOX CORPORATION All rights reserved.

4. 中期経営計画の進捗

Copyright © TENOX CORPORATION All rights reserved.

経営数値目標の達成状況

「リニア中央新幹線」関連工事の受注遅延などにより、
売上高・経常利益とも中期経営計画目標を下回る予想

	2026年度 中期経営計画目標	2026年度予想
売上高	270 億円	215 億円
経常利益	15 億円	9.7 億円
ROE	8.0 %	5.3 %

Copyright © TENOX CORPORATION All rights reserved.

事業領域の拡大

グレーターテノックスの始動

非住宅市場で培った技術を、地盤の安全性に対する意識が高まる住宅市場へ展開

ジャパンホームシールド㈱※との提携により成長機会を拡大

※2026年11月30日東証スタンダード市場へ上場予定

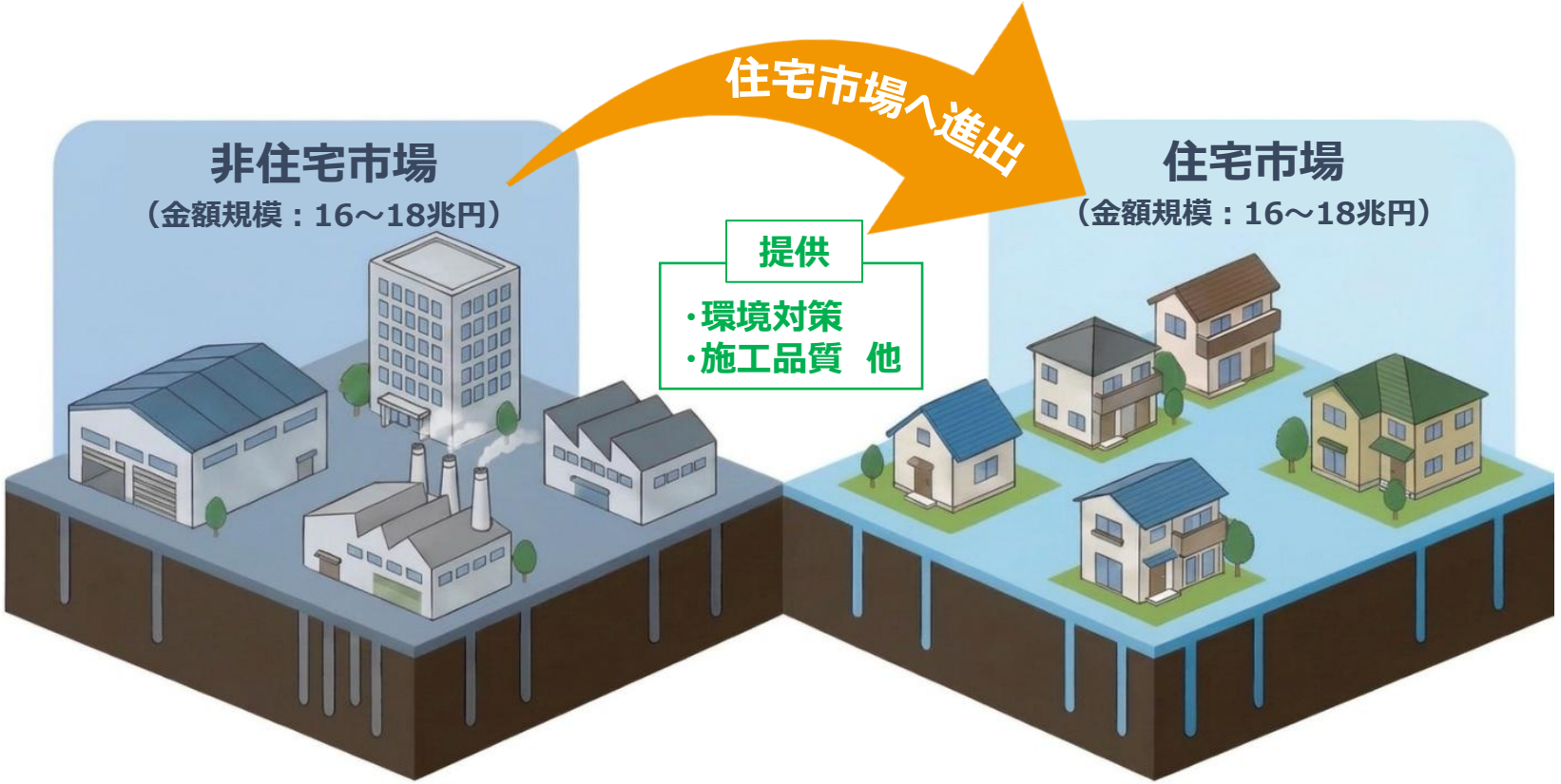

住宅市場への進出により対象市場は約2倍に拡大

Copyright © TENOX CORPORATION All rights reserved.

海外投資

成長著しいベトナムにおけるバリューチェーンの実現

創業時

設計提案 2015年～ → 販売 2015年～ → 製造 → 施工

現在

設計提案 2015年～ → 販売 2015年～ → 製造 → 施工 2024年～

目指す姿

完全自社一貫体制の確立

設計提案 2015年～ → 販売 2015年～ → 製造 → 施工 2024年～

2024年7月 施工事業を買収



自社施工第1号案件
ベトナム大型自動車工場

㈱テノックス九州※の現地子会社である TENOX KYUSU VIETNAMの施工事業を買収。
※㈱テノックス九州は2017年1月に持分法適用関連会社より外れている。

Copyright © TENOX CORPORATION All rights reserved.

人的資本投資

将来の成長を支える人的資本・業務基盤投資

海外人材の育成
（2026年7月6日より3名受入）

国内の人材確保と
TENOX ASIA の施工力向上を両立

（写真は、東京機材センターでの研修の模様）



AI研修の実施
（2026年9月10日～10月9日）

テノックス全社員の
業務効率化、生産性向上



本社移転
（2026年8月17日）

働きやすい環境で、
イノベーション創出を推進



Copyright © TENOX CORPORATION All rights reserved.

キャッシュアロケーション

成長分野投資：ジャパンホームシールド㈱の株式を取得（25.9億円）
既存事業投資：施工機械の買い換えや新基幹システム導入

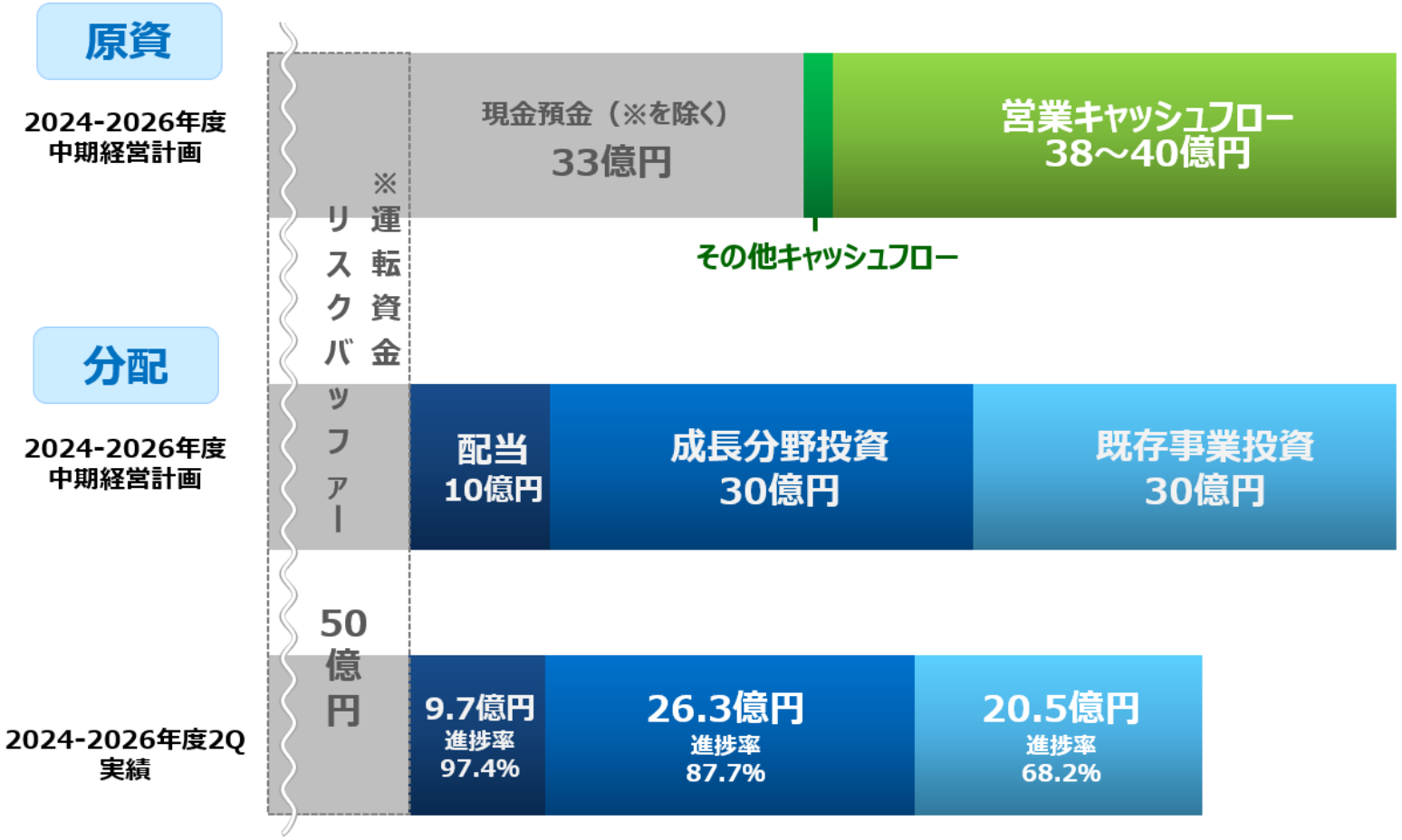

Copyright © TENOX CORPORATION All rights reserved.

株主還元

株主還元方針　DOE2%以上

〔配当とDOEの推移〕

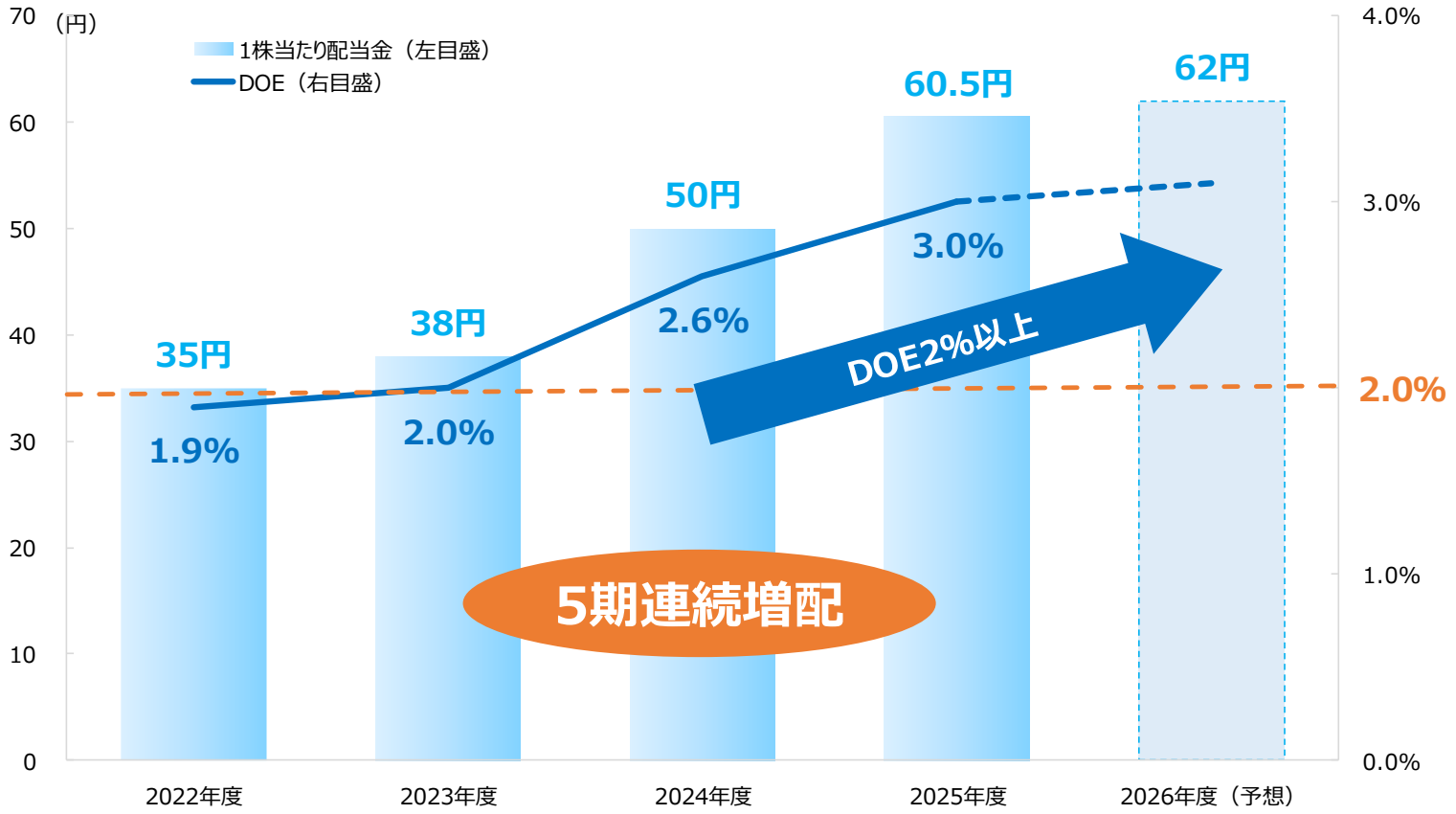

株主還元のさらなる充実に向けた検討を継続

Copyright © TENOX CORPORATION All rights reserved.

株価推移（2017年4月～2026年11月）

PBR1倍割れ解消へ

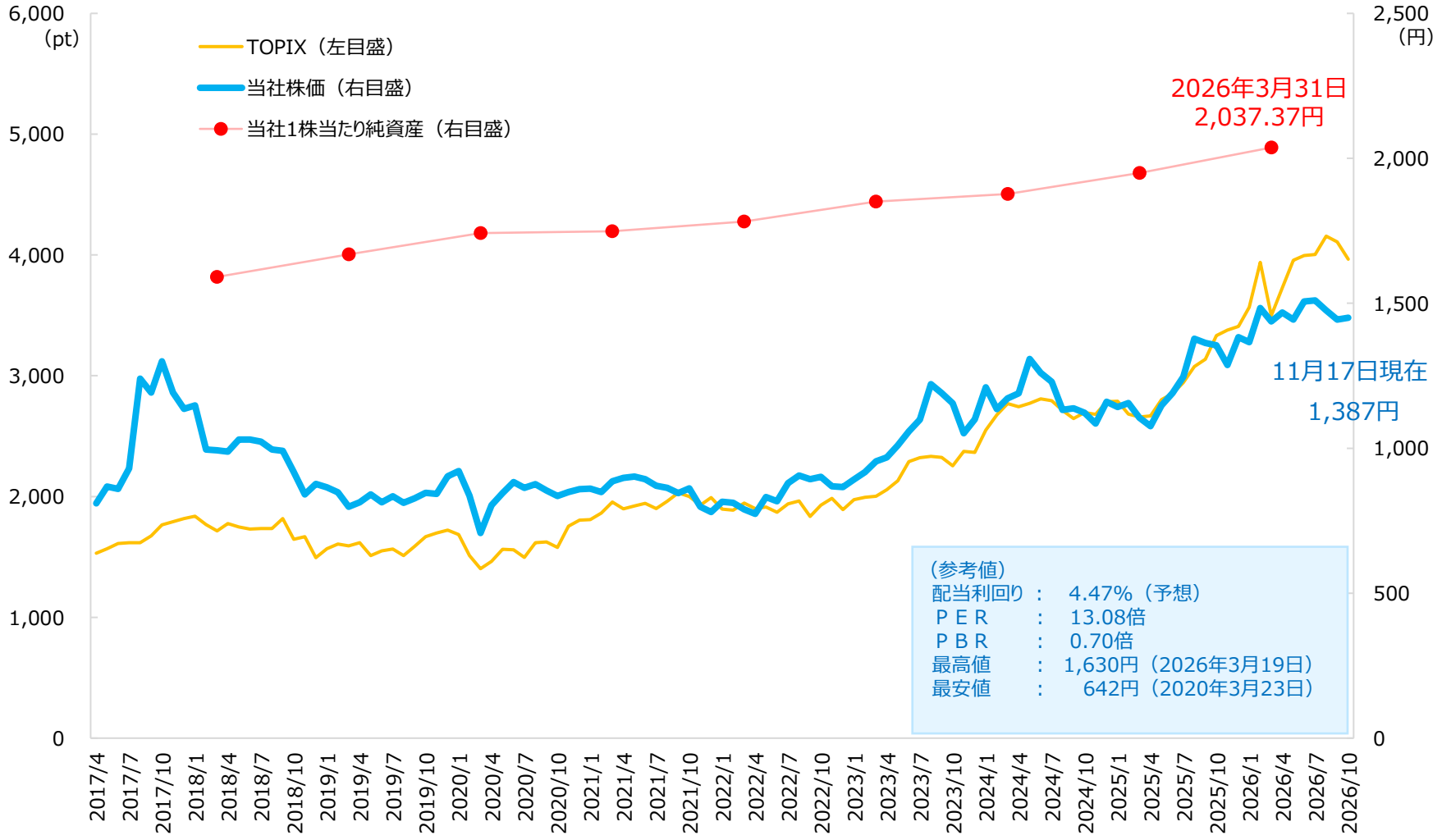

※TOPIXおよびテノックス株価は月末、1株当たり純資産は年度末の数値

Copyright © TENOX CORPORATION All rights reserved.

ご清聴ありがとうございました



電動小型杭打機「DHJ-15E」試作機

Copyright © TENOX CORPORATION All rights reserved.

出典一覧

P.5　左上 鉄道橋： PIXTAで購入（当社ガンテツパイル工法にて施工した物件の写真）

P.5　左下 空港施設： PIXTAで購入（当社TN-X工法にて施工した物件の写真）

P.5　右下 道路橋： PIXTAで購入（当社ガンテツパイル工法にて施工した物件の写真）

P.14　建設投資：国土交通省「令和8年度（2026年度）建設投資見通し　概要」

P.14　コンクリートパイル需要量：
一般財団法人コンクリートパイル・ポール協会「令和6年度実績見込と令和7年度予測（ 2025/3/25 ）」

P.14　セメント需要量：一般財団法人セメント協会「 2026年度セメント需要見通し（ 2025/2/27 ）」

P.14　防衛予算：令和6年12月横山主計官「令和７年度防衛関係予算のポイント」

P.15　データセンタービジネス市場規模推移：
調査会社富士キメラ総研「データセンタービジネス市場調査総覧2026年版（ 2026年3月 ）」

Copyright © TENOX CORPORATION All rights reserved.

お問い合わせ先

IRに関するお問合せ

- IR担当部署　企画部　広報IRグループ
- E-mail　ir@tenox.co.jp
- URL　https://www.tenox.co.jp/contact/contact_ir/
- ホームページ　https://www.tenox.co.jp/

本資料に掲載しております数値目標や将来見通しは、本書面の発表現在における当社の戦略、目標、また仮定に基づいたものであり、将来における業績や展開に対し、確約や保証を与えるものではございません。

投資に関する決定は、利用者ご自身の判断において行われますようお願い申し上げます。

株式会社 テノックス

Copyright © TENOX CORPORATION All rights reserved.